








Organigramma	Dipendenti	Teorico	Presenze	Assenze	Pre. %	Ass. %
 <b>TUTTI</b>	42	976	640	336	65,56	34,44
 <b>Comune di Manerbio</b>	42	976	640	336	65,57	34,43
 <b>Area Amministrativa</b>	7	174	127	47	72,99	27,01
 <b>Area Economico-Finanziaria</b>	6	132	42	90	31,82	68,18
 <b>Area Polizia Locale</b>	9	228	153	75	67,11	32,89
 <b>Area Servizi alla persona</b>	10	222	176	46	79,28	20,72
 <b>Area Tecnica</b>	10	220	142	78	64,55	35,45